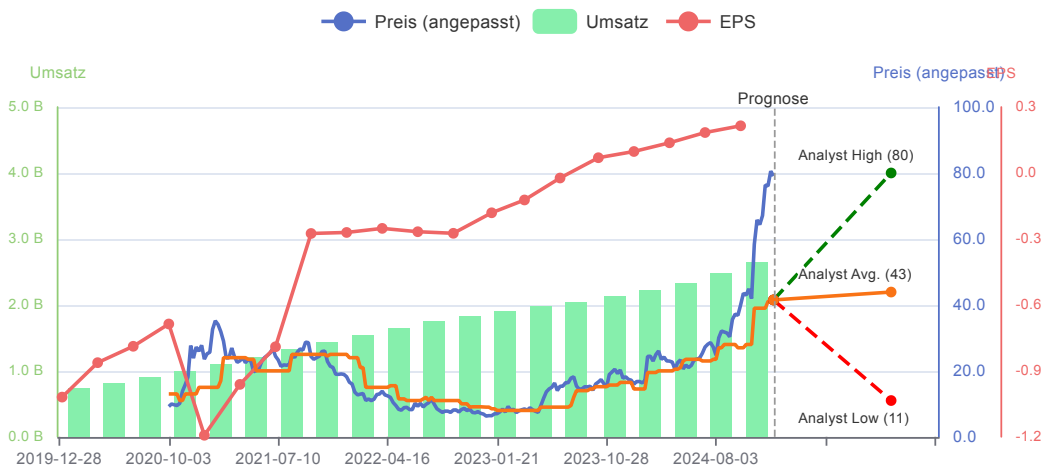


**Wesentliche Kennzahlen:**

🕒 Datum: 31.12.2024

Aktienkurs	\$77,2	EPS aktuell	0,25	Beta (5 Jahre)	2,87
Potenzial	-\$36,8	EPS Schätzung	0,41	Umsatz	2,6B
Fair Value	\$40,4	EPS Revisionen (90 Tage)	↑ 12 ↓ 0	Umsatzprognose	2,8B
52-Wochen-Spanne	\$15,7 - \$84,8	PEG	1,94	1-Jahres-Entwicklung	349,5%
Marktkapitalisierung	175,8B	FCF Rendite	0.56	Dividendenrendite	0%
KGV	368,9	EV/EBITDA	431,5	Dividendenserie	-
KGV (erwartet)	187,3	Buchwert/Aktie	2,01	Nächster Berichtstermin	2025-02-12

**Chart der letzten 5 Jahre**



**Qualitätscheck**

- 8.5/10** Wachstums-Rating
- 6.6/10** Profitabilitäts-Rating
- 8.2/10** Cashflow-Rating

Für den Qualitätscheck wird das Unternehmen anhand von mehr als 100 Indikatoren bewertet und mit vergleichbaren Firmen aus derselben Branche und ähnlichen Wirtschaftsräumen verglichen.

**Investor Briefing**

Palantir Technologies, ein **führendes Unternehmen für künstliche Intelligenz und Datenanalyse**, hat sich als zentraler Akteur sowohl im staatlichen als auch im kommerziellen Sektor etabliert, mit einer besonders starken Präsenz in den Vereinigten Staaten. Das Unternehmen hat **eine bemerkenswerte finanzielle Leistung** gezeigt und meldete im dritten Quartal 2024 ein Umsatzwachstum von 30 % im Vergleich zum Vorjahr, wobei das US-Geschäft um 44 % zulegte. Mit einer beeindruckenden Bruttomarge von 81,1 % und ohne Schulden verfügt Palantir über eine **robuste Finanzlage**, die dem Unternehmen die Aufnahme in den S&P 500 eingebracht hat. Der Kundenstamm des Unternehmens hat sich deutlich auf 629 Kunden vergrößert, was einem Zuwachs von 39 % entspricht, während die bereinigte operative Marge bei 38 % liegt.

Palantirs **strategische Positionierung** wird durch seine etablierten Beziehungen zu Regierungsbehörden gestärkt, was durch einen kürzlich abgeschlossenen 400,7-Millionen-Dollar-Vertrag mit der US-Armee belegt wird. Das Unternehmen hat bemerkenswerte Partnerschaften geschlossen, darunter eine strategische Allianz mit Anduril Industries, um die KI-Fähigkeiten in nationalen Sicherheitsanwendungen zu verbessern. Die Analysten von Wedbush sehen in Palantir einen potenziell wichtigen Akteur, der in den nächsten zehn Jahren mit Oracle vergleichbar ist, insbesondere im kommerziellen Sektor der USA.

Anleger sollten jedoch mehrere **Risikofaktoren** beachten. Das Unternehmen ist mit hohen Bewertungsmultiplikatoren im Vergleich zu anderen Unternehmen, einer erheblichen Kundenkonzentration mit den drei größten Kunden, die 18 % des Umsatzes im Jahr 2023 ausmachen, und potenziellen Herausforderungen durch den intensiven Wettbewerb auf dem KI-Markt konfrontiert. Regulatorische Bedenken hinsichtlich des Datenschutzes und der KI-Ethik sowie mögliche Änderungen der staatlichen Ausgabenprioritäten stellen zusätzliche Risiken dar.

Mit Blick auf die Zukunft hat Palantir **seine Umsatzprognose für das Gesamtjahr auf 2,807 Milliarden US-Dollar** angehoben, was einer Wachstumsrate von 26 % entspricht. Die Expansion des Unternehmens in neue kommerzielle Sektoren und internationale Märkte sowie die steigende Nachfrage nach KI-Lösungen in allen Branchen bieten gute Voraussetzungen für weiteres Wachstum, trotz der wirtschaftlichen Unsicherheiten, die sich auf die Softwareausgaben auswirken.



### Bewertungskennzahlen

Referenzdatum	2021	2022	2023	2024	2025
Periodenende	31/12	31/12	31/12	31/12	31/12
Marktkapitalisierung	36,5B	13,4B	37,4B	175,8B	175,8B
KGV	-71,2	-23,8	253,6	187,3	147,7
Dividendenrendite	0	0	0	0	-
Marktkapitalisierung/Umsatz	25,5	7,30	17,6	62,6	50,7
EV/Umsatz	23,9	6,08	16,2	61,1	49,4
EV/EBITDA	-62,5	-60,7	497,8	157,6	123,2
EV/FCF	-73,1	-28,8	-3.307	-	-
FCF Rendite	0,58	1,48	1,27	-	-
KBV	16,2	5,60	11,7	39,1	-

- Prognose

### Schätzungen von Analysten:

#### EPS-Erwartungen der Analysten

Periodenende	Durchschnitt	YoY Wachstum	KGV (erwartet)	Anzahl der Analysten
2024	0,41	51,8%	187,3x	21
2025	0,52	25,2%	147,7x	21
2026	0,64	19,8%	120,2x	12

#### Analysten-Updates

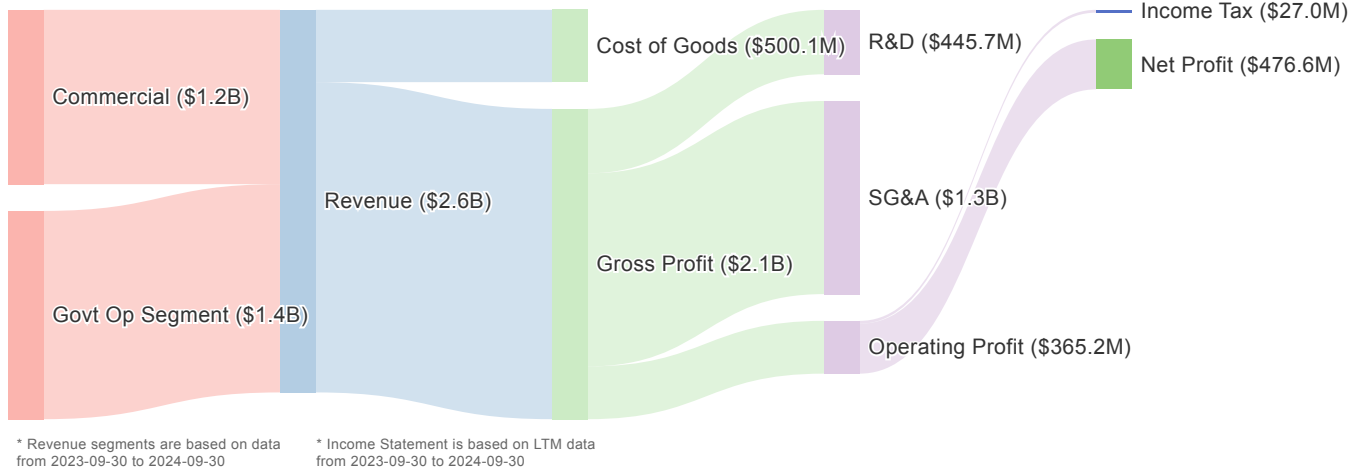
Datum	Analysehaus	Rating	Kursziel
12. Dezember 24	Baird		\$70.00
5. November 24	D.A. Davidson		\$47.00
5. November 24	William Blair		20% Nachteil
29. Oktober 24	RBC Kapitalmärkte		\$9.00
12. September 24	Citi Forschung		\$30.00
6. August 24	Deutsche Bank		\$21.00
6. August 24	D.A. Davidson		\$28.00
6. August 24	Citi Forschung		\$28.00
Jun 21, 24	Unbenannte Firma		\$20.00

#### EPS Revisions Q4 2024



Das obige Diagramm zeigt den Trend der Analystenprognosen für den Gewinn pro Aktie (EPS) für das kommende Quartal. In den letzten 12 Monaten haben die Analysten ihre Erwartungen für dieses Quartal um 37,4 % von 0,08 \$ pro Aktie auf 0,11 \$ pro Aktie erhöht. Das Unternehmen wird voraussichtlich am 12. Februar 2025 die Ergebnisse für das vierte Quartal 2024 veröffentlichen.

Y Finanzdaten der letzten 12 Monate:



GuV

Datum	2020	2021	2022	2023	LTM
Umsatz	1.092	1.541	1.905	2.225	2.646
Operatives Ergebnis	-1.173	-411,0	-161,2	120,0	365,2
Nettoergebnis für Anteilseigner	-1.166	-520,4	-373,7	209,8	476,6
Aktien im Umlauf	1.742	2.004	2.080	2.176	2.278
EPS, verwässert	-1,20	-0,27	-0,18	0,09	0,20
EBITDA	-1.159	-396,1	-138,7	153,3	397,7

Bilanz

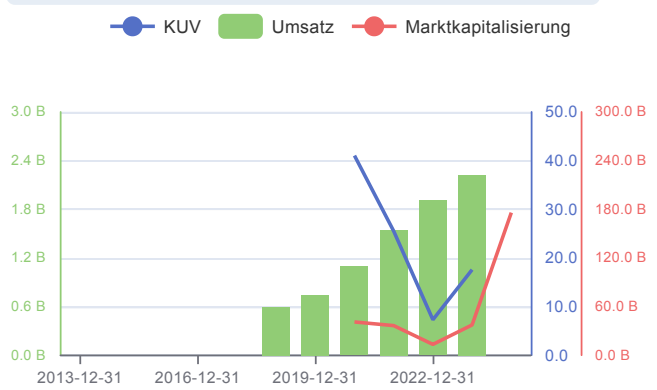
Datum	2020	2021	2022	2023	LTM
Kurzfristige Vermögenswerte	2.257	2.863	3.041	4.138	5.352
Gesamtvermögen	2.690	3.247	3.461	4.522	5.768
Kurzfristige Verbindlichkeiten	603,8	660,1	587,9	746,0	943,5
Gesamtverbindlichkeiten	1.168	956,4	818,8	961,5	1.176
Eigenkapital	1.522	2.291	2.642	3.561	4.591
Gesamtschulden	456,9	260,1	249,4	229,4	254,9

Kapitalflussrechnung

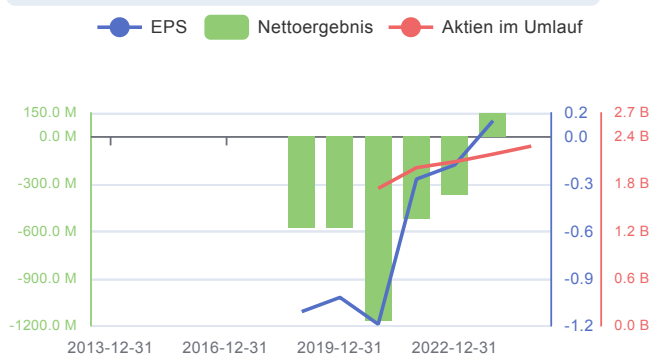
Datum	2020	2021	2022	2023	LTM
Cashflow aus operativer Tätigkeit	-296,6	333,9	223,7	712,2	994,7
Cashflow aus Investitionstätigkeit	-14,9	-397,9	-45,4	-2.711	-1.550
Cashflow aus Finanzierungstätigkeit	1.036	306,7	86,0	218,8	275,9
Levered Free Cashflow	-308,8	321,2	183,7	697,1	980,3

\*Alle Angaben in Millionen, außer die Anzahl der Aktien (in Tausend) und Beträge je Aktie.

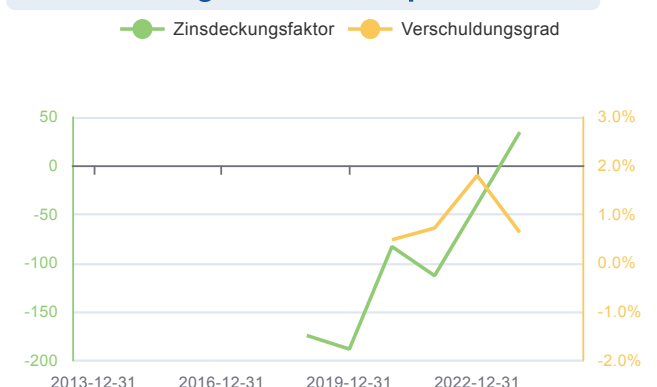
Umsatz, Marktkapitalisierung, KUV



Nettoergebnis, EPS, Aktien

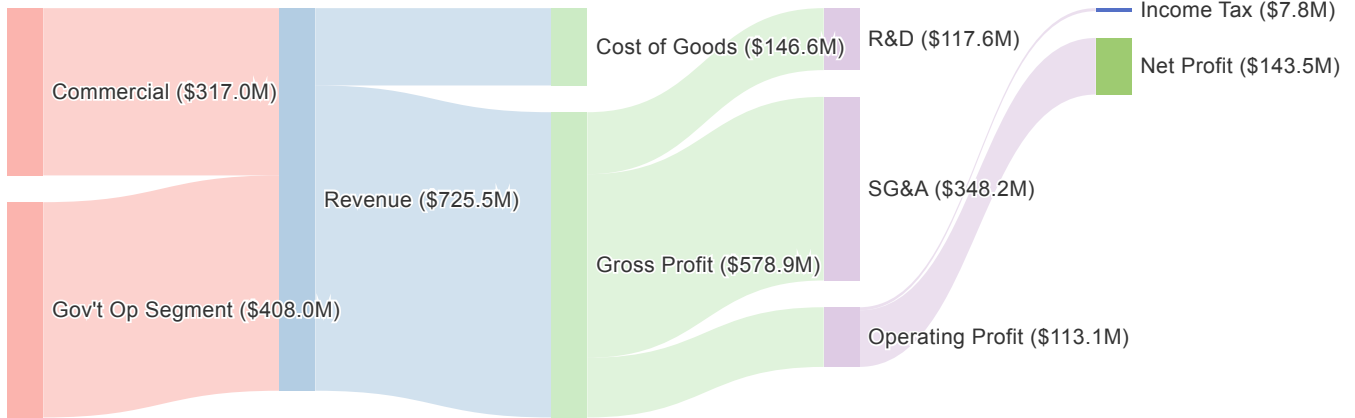


Hebelwirkung und Fremdkapital





## Q3 Financials



\* Revenue segments are based on data from 2024-09-30

\* Income Statement is based on LTM data from 2024-09-30

### GuV

Datum	Q3 2023	Q4 2023	Q1 2024	Q2 2024	Q3 2024
Umsatz	558,2	608,4	634,3	678,1	725,5
Operatives Ergebnis	40,0	65,8	80,9	105,3	113,1
Nettoergebnis für Anteilseigner	71,5	93,4	105,5	134,1	143,5
Aktien im Umlauf	2.151	2.176	2.212	2.226	2.239
EPS, verwässert	0,03	0,04	0,04	0,06	0,06
EBITDA	48,6	73,8	89,3	113,4	121,2

### Bilanz

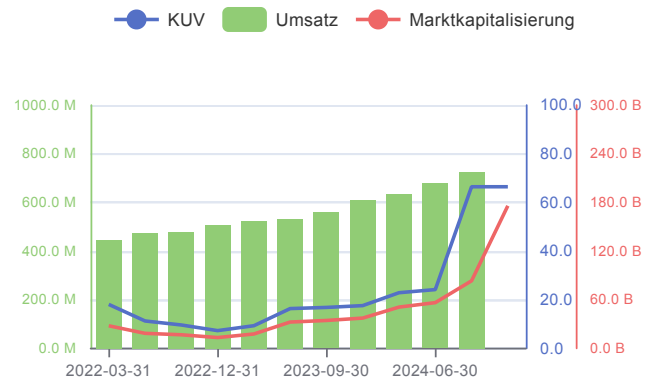
Datum	Q3 2023	Q4 2023	Q1 2024	Q2 2024	Q3 2024
Kurzfristige Vermögenswerte	3.809	4.138	4.436	4.773	5.352
Gesamtvermögen	4.193	4.522	4.807	5.191	5.768
Kurzfristige Verbindlichkeiten	688,9	746,0	750,6	806,9	943,5
Gesamtverbindlichkeiten	921,5	961,5	945,9	1.054	1.176
Eigenkapital	3.271	3.561	3.861	4.137	4.591
Gesamtschulden	236,3	229,4	217,1	258,5	254,9

### Kapitalflussrechnung

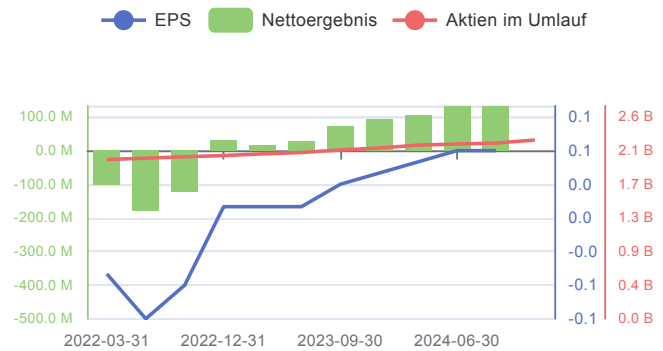
Datum	Q3 2023	Q4 2023	Q1 2024	Q2 2024	Q3 2024
Cashflow aus operativer Tätigkeit	133,4	301,2	129,6	144,2	419,8
Cashflow aus Investitionstätigkeit	-196,3	-569,2	-511,2	-148,9	-320,7
Cashflow aus Finanzierungstätigkeit	50,9	51,2	75,2	-2,0	151,4
Levered Free Cashflow	131,9	296,3	126,9	141,3	415,8

\*Alle Angaben in Millionen, außer die Anzahl der Aktien (in Tausend) und Beträge je Aktie.

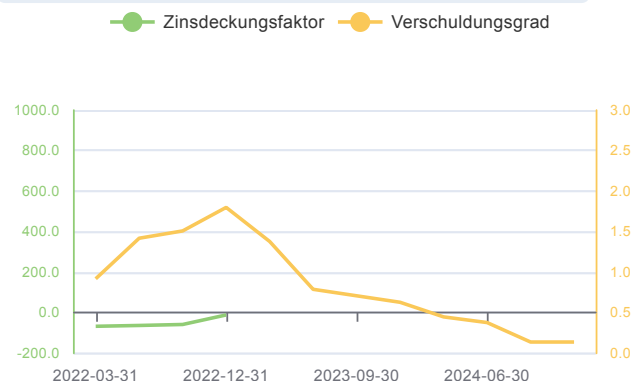
### Umsatz, Marktkapitalisierung, KUV



### Nettoergebnis, EPS, Aktien



### Hebelwirkung und Fremdkapital





## Die Meinung der Wall Street

### Bull Case

- Die starke Position von Palantir auf dem KI-Markt und seine Fähigkeit, schnell produktive Anwendungsfälle für Kunden zu entwickeln, könnten ein wichtiger Motor für künftiges Wachstum sein.
- Da Unternehmen zunehmend versuchen, KI für Geschäftseinblicke und die Entscheidungsfindung zu nutzen, könnte Palantirs Expertise in den Bereichen Datenintegration und Sicherheit einen Wettbewerbsvorteil darstellen.
- Die AIP-Plattform des Unternehmens hat bereits vielversprechende Ergebnisse gezeigt, und weitere Innovationen in diesem Bereich könnten zu nachhaltigem Wachstum und einer Ausweitung des Marktanteils führen.
- Der Erfolg von Palantir bei der Steigerung des kommerziellen Umsatzes und der Kundenzahl in den USA deutet auf weiteres Expansionspotenzial in diesem Sektor hin.
- Die Fähigkeit des Unternehmens, durch seine KI-Bootcamps und AIP-Initiativen Upselling bei bestehenden Kunden zu betreiben und neue Kunden zu gewinnen, zeugt von einer starken Go-to-Market-Strategie.
- Wenn Palantir seinen Erfolg in verschiedenen Branchen und Regionen fortsetzen kann, könnte das Unternehmen seine Einnahmequellen diversifizieren und die Abhängigkeit von staatlichen Aufträgen verringern.

### Bear Case

- Es bestehen Bedenken hinsichtlich der Nachhaltigkeit des Wachstums von Palantir bei Regierungsverträgen, da sich die Prioritäten bei den Ausgaben der Regierung verschieben können und sich Änderungen in der Verwaltung oder bei den Haushaltszuweisungen auf Palantirs Einnahmequellen auswirken könnten.
- Die "Pauschalisierung" von Regierungsverträgen kann zu einer uneinheitlichen Umsatzrealisierung führen, was die Fähigkeit des Unternehmens, die Quartalserwartungen zu erfüllen, beeinträchtigen könnte.
- Der hohe Bewertungsmultiplikator von Palantir wirft die Frage auf, ob der Aktienkurs die Zukunftsaussichten des Unternehmens richtig widerspiegelt.
- Einige Analysten argumentieren, dass die derzeitige Bewertung wenig Spielraum für Fehler lässt und potenzielle Herausforderungen wie verstärkten Wettbewerb oder wirtschaftliche Abschwünge möglicherweise nicht angemessen berücksichtigt.
- Der breitere Sektor der Unternehmenssoftware hatte mit Gegenwind zu kämpfen, und selbst die führenden SaaS-Anbieter verzeichneten eine schwache Performance, was für Palantir ein Zeichen für kommende Herausforderungen sein könnte.

### Weitere Analysten-Perspektiven

- Der Aktienkurs von Palantir ist auf 76,07 US-Dollar gestiegen und hat seit Jahresbeginn eine Rendite von 343 % erzielt, wobei das Unternehmen jetzt mit 173,29 Milliarden US-Dollar bewertet wird.
- Im 3. Quartal 2024 beschleunigte sich das Wachstum des Gesamtumsatzes von Palantir auf 30,0 %, was einer fünfjährigen Umsatzwachstumsrate von 30 % entspricht.
- Die Bruttogewinnspanne des Unternehmens von 81,1 % unterstreicht seine operative Effizienz.
- Der Umsatz des US-Regierungssektors stieg im 3. Quartal um 39,7 % im Vergleich zum Vorjahr.
- Der kommerzielle Umsatz von Palantir in den USA stieg im 3. Quartal um 54,3 % im Vergleich zum Vorjahr, die Zahl der Kunden stieg um 69 % im Vergleich zum Vorjahr.
- Das Unternehmen sicherte sich kürzlich einen Auftrag des Verteidigungsministeriums in Höhe von 480 Millionen Dollar über fünf Jahre.
- Das Management von Palantir hat sich zum Ziel gesetzt, bis 2025 einen Umsatz von einer Milliarde Dollar in den USA zu erwirtschaften.
- Im Dezember 2024 wird Palantir mit einem KGV von 347 gehandelt und liegt damit deutlich über der InvestingPro Fair Value-Schätzung.
- Analysten rechnen mit einem Umsatzwachstum von 26 % im Jahr 2024 und 24 % im Jahr 2025 auf 3,5 Milliarden US-Dollar.
- Für das Jahr 2025 wird ein bereinigtes Betriebsergebnis von 1,3 Milliarden Dollar prognostiziert.
- Im 3. Quartal 2024 betragen die bereinigten operativen und freien Cashflow-Margen 38,0 % bzw. 59,9 %.
- Palantir beendete das 3. Quartal mit 4,6 Milliarden Dollar in bar und ohne Schulden.



## SWOT-Analyse

### Stärken

- Starke KI-Fähigkeiten und Fachwissen im Bereich Datenintegration
- Etablierte Beziehungen zu Regierungsstellen
- Robuste Finanzlage mit hohen Gewinnspannen und ohne Schulden
- Nachgewiesene Fähigkeit, Großaufträge zu sichern

### Schwächen

- Hohe Bewertung im Vergleich zu anderen Unternehmen
- Risiko der Kundenkonzentration mit den drei größten Kunden, auf die 18 % des Umsatzes im Jahr 2023 entfallen
- Uneinheitliche Erfassung von Einnahmen aus Regierungsverträgen
- Signifikante Gründerkontrolle, die in bestimmten Szenarien 49,9999 % übersteigen könnte

### Chancen

- Wachsende Nachfrage nach KI-Lösungen in allen Branchen
- Expansion in neue Wirtschaftszweige und internationale Märkte
- Potenzial für Upselling und Cross-Selling bei bestehenden Kunden
- Zunehmende Konzentration auf Datensicherheit und Datenschutz treibt die Nachfrage nach Lösungen von Palantir

### Risiken

- Intensiver Wettbewerb auf dem KI- und Datenanalysemarkt
- Mögliche Änderungen der staatlichen Ausgabenprioritäten
- Wirtschaftliche Unwägbarkeiten, die sich auf die Ausgaben für Software auswirken
- Regulatorische Herausforderungen in Bezug auf Datenschutz und KI-Ethik

## ProTips

Praktische Tipps, die komplizierte Finanzdaten in verständliche und nützliche Informationen für Investoren verwandeln.

- 👉 Für dieses Jahr wird ein Anstieg des Nettogewinns erwartet
- 👉 12 Analysten haben ihre Gewinnschätzungen für den kommenden Zeitraum nach oben korrigiert
- 👉 Beeindruckende Bruttogewinnspannen
- 👉 Die Cashflows können die Zinszahlungen ausreichend decken
- 👉 Hohe Rendite im letzten Jahr
- 👉 Liquide Mittel übersteigen kurzfristige Verpflichtungen
- 👉 Starke Rendite im letzten Monat
- 👉 Starke Rendite in den letzten drei Monaten
- 👉 Analysten gehen davon aus, dass das Unternehmen in diesem Jahr Gewinne erzielen wird
- 👉 Gewinnbringend in den letzten zwölf Monaten
- 👉 Starker Preisanstieg in den letzten sechs Monaten
- 👉 Hohe Rendite im letzten Jahrzehnt
- 👉 Hohe Rendite in den letzten fünf Jahren

- 👎 Ein hohes Gewinnmultiplikatorverhältnis
- 👎 Die Aktienkurse sind sehr volatil
- 👎 Hohe EBIT-Bewertungsmultiplikatoren
- 👎 Hohe EBITDA-Bewertungsmultiplikatoren
- 👎 Ein hohes Bewertungsmultiplikatorverhältnis der Einnahmen
- 👎 Handel zu einem hohen Kurs-Buchwert-Verhältnis
- 👎 Operiert mit einem moderaten Verschuldungsgrad
- 👎 Zahlt keine Dividende an die Aktionäre



## Momentum & Technische Indikatoren

Momentum			
Kennzahlen	PLTR	Perzentil	Score
Kurs in Relation zum 52-Wochen-Hoch (%)	96,8%	92,9%	4,6
Gesamtrendite 1 Monat	46,5%	96,5%	4,8
Gesamtrendite 1 Woche	5,8%	81,0%	4,0
Gesamtrendite 1 Jahr	244,5%	99,5%	5,0
Gesamtrendite 2 Wochen	8,3%	85,7%	4,3
Gesamtrendite 2 Jahre	803,0%	100%	5
Gesamtrendite 3 Monate	113,2%	100%	5
Gesamtrendite 3 Wochen	18,4%	90,6%	4,5
Gesamtrendite 3 Jahre	212,6%	98,6%	4,9
Gesamtrendite 4 Jahre	137,7%	89,9%	4,5
Gesamtrendite 5 Jahre	592,0%	98,9%	4,9
Gesamtrendite 6 Monate	212,9%	100%	5

Peers	
AI	RAMP
78,3%	71,5%
-5,1%	0,5%
-1,2%	-1,2%
22,9%	-19,4%
-17,7%	-4,3%
215,4%	30,2%
45,6%	23,2%
-15,4%	-4,8%
12,9%	-36,4%
-74,6%	-58,3%
-61,8%	-36,5%
21,9%	-1,4%

### Technischer Überblick

**Strong Buy**

### Gleitende Durchschnitte

**Buy**

### Technische Indikatoren

**Strong Buy**

Die Berechnung der gleitenden Durchschnitte erfolgt mithilfe einfacher und exponentieller Mittelwerte, die Werte zwischen 5 und 200 umfassen können.

Für die Berechnung des technischen Scores werden verschiedene Schlüsselindikatoren herangezogen, darunter RSI, Stochastik, MACD, Williams %R, CCI, ATR, Höchst-/Tiefststände, der Ultimate Oscillator, ROC und Bull/Bear Power.

## Peer-Vergleich

### Markt- und Performance-Metriken

Kennzahlen	PLTR	AI	RAMP
Marktkapitalisierung	175,8B	\$4,6B	\$2,0B
Kurs in Relation zum 52-Wochen-Hoch (%)	91,0%	78,3%	71,5%
Dividendenrendite	0%	0%	0%
Beta	2,87	1,99	0,97
Rendite 1 Jahr	349,5%	22,9%	-19,4%

### Wachstumskennzahlen

Kennzahlen	PLTR	AI	RAMP
Umsatzwachstum	24,5%	21,7%	13,8%
Umsatz (CAGR, 5J)	30,2%	27,7%	18,2%
Veränderung des Nettoergebnisses	223,5%	-4,61%	104,9%
Nettoergebnis (CAGR, 5J)			-59,0%
Umsatzprognose (CAGR, 5J)	22,7%	33,1%	13,0%
Prognose des Nettoergebnisses (CAGR, 5J)	57,8%		89,8%

### Finanzkennzahlen

Kennzahlen	PLTR	AI	RAMP
Umsatz	\$2,6B	\$346,5M	\$707,2M
Bruttoergebnis	2.1B	206.9M	511.5M
Operatives Ergebnis	\$365,2M	-\$312,7M	\$10,6M
Bruttomarge	81,1	59,7	72,3
Nettoergebnis zugunsten der Aktionäre	\$476,6M	-\$274,4M	\$1,4M
ROE	12,4	-31,0	0,16
ROI	7,52	-21,8	0,90
ROA	9,80	-25,9	0,24
Gesamtvermögen	5,8B	\$1,0B	\$1,2B
Gesamtschulden	254,9	\$5,5M	\$39,0M

### Bewertungskennzahlen

Metric	PLTR	AI	RAMP
KGV (LTM)	368,9	-16,6	1,379
PEG	1,94	-4,86	13,2
KBV	39,1	5,30	2,14
KUV (LTM)	66,4	13,1	2,82
Potenzial laut Analysten	-46,2%	12,6%	30,6%
Fair Value Potenzial	-47,7%	-13,0%	28,7%



## Earnings Call - Q3 2024

04.11.2024

- Palantir meldete für Q3 2024 ein Umsatzwachstum von 30 % im Vergleich zum Vorjahr, angetrieben durch eine erhöhte KI-Nachfrage.
- Das US-Geschäft wuchs um 44 %, wobei die Bereiche Behörden und Handel um 40 % bzw. 54 % zulegen.
- Anhebung der Umsatzprognose für das Gesamtjahr auf 2,807 Milliarden US-Dollar, was einer Wachstumsrate von 26 % entspricht.

- Die bereinigte operative Marge verbesserte sich auf 38 %, und die Kundenzahl stieg auf 629, was einem Zuwachs von 39 % entspricht.
- Palantir wurde in den S&P 500 aufgenommen, was seine anhaltende Rentabilität widerspiegelt.

### Bullische Highlights

- Die bereinigte operative Marge wuchs im achten Quartal in Folge und lag bei 38 %.
- Projektionen von über 1 Milliarde Dollar bereinigtem freien Cashflow für 2024.
- Bedeutende Vertragsabschlüsse in staatlichen und kommerziellen Sektoren mit einem Gesamtwert von 1,1 Milliarden US-Dollar, ein Anstieg von 33 % im Vergleich zum Vorjahr.
- Die Umsatzprognose für den Bereich U.S. Commercial wurde auf über 687 Millionen US-Dollar angehoben, was ein Wachstum von mindestens 50 % bedeutet.

### Bearische Highlights

- Die internationalen Handelsumsätze gingen im Vergleich zum Vorquartal um 7% zurück.

### Q&A Highlights

- CEO Alex Karp betonte die Verwaltung großer Sprachmodelle durch die Infrastruktur von Palantir.
- Konzentration auf intensive Beziehungen zu wichtigen Kunden über einen breiten Kundenstamm hinweg.
- Bootcamp-Programm, das potenzielle Kunden effektiv in umfangreiche Geschäfte umwandelt.
- Der Markt klafft auseinander zwischen Unternehmen, die schnell auf KI umsteigen, und solchen, die dies nicht tun.
- Engagement für die Verbesserung der KI-Kapazitäten bei gleichzeitiger Aufrechterhaltung der Rentabilität inmitten der makroökonomischen Herausforderungen.

### Zielverfehlungen

- Strategische Handelsverträge machen nur noch 1 % der Einnahmen aus und werden als nicht mehr relevant angesehen.





Relevante News der letzten 60 Tage:

**Wedbush identifiziert wichtige Software-Unternehmen, die für das KI-Wachstum im Jahr 2025 bereit sind**

27. Dezember 2024

- Die Analysten von Wedbush prognostizieren ein signifikantes Wachstum im Softwaresektor, das durch den Einsatz von generativer KI und LLMs in Unternehmen ab 2025 angetrieben wird.
- Palantir Technologies wird als ein potenziell wichtiger Akteur hervorgehoben, der in den nächsten zehn Jahren mit Oracle vergleichbar sein wird, wobei ein starkes Wachstum des kommerziellen Geschäfts in den USA in den nächsten 1218 Monaten erwartet wird.
- Es wird erwartet, dass die KI-Plattform Agentforce 2.0 von Salesforce den 7 Billionen Dollar schweren digitalen Arbeitsmarkt beeinflussen wird, wobei Analysten in den nächsten 1218 Monaten einen Wertzuwachs von 80 Dollar pro Aktie prognostizieren.
- Weitere Unternehmen, die vom KI-Wachstum profitieren werden, sind Oracle, IBM, Snowflake, MongoDB, Elastic und Pegasystems.

Wichtigkeit - 7/10 Positiv 📈

**Palantir-Aktie erreicht Rekordhoch von \$80,98, Marktkapitalisierung erreicht \$183,5 Mrd. inmitten starken Wachstums**

23. Dezember 2024

- Palantir-Aktie erreicht Allzeithoch von \$80,98, mit 362,67% Anstieg im letzten Jahr und einer Marktkapitalisierung von \$183,5B
- Das Unternehmen meldet ein Umsatzwachstum von 24,1 % im Vergleich zum Vorjahr und eine Bruttomarge von 81,1 %.
- Auftrag der US-Armee über 400,7 Millionen Dollar für Datenplattformdienste
- Partnerschaft mit Pray.com für Übersetzungsfunktionen und Start der Warp-Speed-Initiative mit Anduril, L3Harris und Panasonic
- Analysten geteilt: UBS stuft neutral ein, während William Blair das Underperform-Rating beibehält und Bedenken hinsichtlich des Umsatzziels von 4,5 Mrd. \$ äußert

Wichtigkeit - 7/10 Positiv 📈

**Palantir und Anduril bilden strategische Partnerschaft zur Förderung von KI in der nationalen Sicherheit**

Dezember 09, 2024

- Palantir und Anduril kündigen Partnerschaft an, um die KI-Kapazitäten der US-Regierung für nationale Sicherheitsanwendungen zu verbessern
- Die Partnerschaft befasst sich mit zwei zentralen Herausforderungen: Datenbereitstellung am taktischen Rand und KI-Verarbeitung in großem Maßstab für Verteidigungsanwendungen
- Die Lattice-Software und die Menace-Systeme von Anduril werden für das Edge-Computing und die Datenerfassung zuständig sein, während die KI-Plattform von Palantir die Cloud-basierte Verarbeitung übernimmt.
- Die Integration kombiniert das Maven Smart System von Palantir für die Missionssteuerung und die Lattice-Plattform von Anduril für kantenbasierte Autonomie
- Partnerschaft offen für die Ausweitung mit anderen Industriepartnern, um die Führungsrolle der USA in der Verteidigungstechnologie zu erhalten

Wichtigkeit - 7/10 Positiv 📈

**Palantir und Anduril schließen strategische Partnerschaft für KI-Schulungen im Verteidigungsbereich**

06. Dezember 2024

- Palantir Technologies und Anduril Industries kündigen Partnerschaft zur Nutzung von Verteidigungsdaten für KI-Training an
- Die Partnerschaft kombiniert die KI-Plattform von Palantir zur Datenstrukturierung mit den Datenverteilungssystemen von Anduril im Verteidigungsbereich
- Zusammenarbeit zielt darauf ab, die Herausforderungen beim Einsatz von KI-Modellen in großem Maßstab mit staatlichen Verteidigungspartnern anzugehen
- Folgt auf die jüngste Partnerschaft von Anduril mit OpenAI für nationale Sicherheitsmissionen
- Anduril wurde 2017 gegründet und hat sich auf autonome Verteidigungslösungen und taktische Robotik spezialisiert.

Wichtigkeit - 7/10 Positiv 📈



### Palantir und Shield AI gehen Partnerschaft ein, um militärische autonome Flugtechnologie voranzutreiben

05. Dezember 2024

- Palantir Technologies und Shield AI gehen strategische Partnerschaft ein, um KI-gestützte autonome Flugfunktionen für militärische Operationen zu entwickeln
- Partnerschaft integriert das autonome System Hivemind von Shield AI mit den Echtzeit-Intelligenzplattformen von Palantir, einschließlich Gaia
- Die Technologie wird es pilotenlosen Flugzeugen ermöglichen, sowohl lokale Sensordaten als auch entfernte Informationsquellen zu verarbeiten
- China reagierte mit der Verhängung von Sanktionen gegen Shield AI und 12 weitere US-Militärunternehmen, nachdem Shield AI die VBAT-Drohne in Taiwan vorgestellt hatte
- Die Entwicklung folgt auf eine ähnliche Partnerschaft zwischen Anduril Industries und OpenAI für Drohnenabwehrsysteme und unterstreicht die wachsende Rolle der KI in der US-Militärstrategie

Wichtigkeit - 7/10 Positiv 📈

### Palantir-Aktie erreicht Rekordhoch von \$67,88 inmitten starken Wachstums und staatlicher Genehmigung

03. Dezember 2024

- Palantir-Aktie erreicht Allzeithoch von \$67,88, erreicht \$153B Marktkapitalisierung mit 286% YTD-Rendite
- Gesicherte FedRAMP High Authorization für den Umgang mit sensiblen Daten der US-Regierung
- Umsatzanstieg um 30 % im Jahresvergleich, Anhebung der Jahresprognose auf \$2,807 Mrd. (+26 % im Jahresvergleich)
- Angekündigter Wechsel von der NYSE zum Nasdaq Global Select Market
- Gemischte Reaktionen der Analysten: BofA und Wedbush erhöhen Ziele, während Argus und Jefferies aufgrund der Bewertung herabgestuft werden

Wichtigkeit - 7/10 Positiv 📈

## Disclaimer

Dieser Bericht von Investing.com Pro Research (im Folgenden „Bericht“) dient ausschließlich zu allgemeinen Informationszwecken. Er ist nicht als Anlage-, Rechts-, Steuer-, Finanz- oder sonstige Beratung zu verstehen. Bitte beachten Sie, dass Investing.com kein lizenzierter Wertpapierhändler, Broker, Anlageberater, Finanzdienstleister oder Investmentbank ist. Wir empfehlen Ihnen daher dringend, vor einer Investitionsentscheidung einen zugelassenen Broker, Anlageberater oder einen anderen qualifizierten Experten zu konsultieren. Die im Bericht enthaltenen Informationen sind keine Aufforderung zum Kauf oder Verkauf von Aktien oder anderen Finanzinstrumenten und spiegeln nicht die Meinungen von Investing.com oder dessen Mitarbeitern wider. WEDER INVESTING.COM NOCH VERBUNDENE UNTERNEHMEN ODER DEREN LEITENDE ANGESTELLTE, MITARBEITER ODER DIENSTLEISTER HAFTEN FÜR INVESTITIONEN, DIE SIE AUF DER GRUNDLAGE DER IN DIESEM BERICHT ENTHALTENEN INFORMATIONEN TÄTIGEN. ALLE ENTSCHEIDUNGEN UND RISIKEN LIEGEN ALLEIN BEI IHNEN.

Die in diesem Bericht enthaltenen Informationen stammen von Drittanbietern und wurden von Investing.com nicht unabhängig überprüft. Der Bericht basiert auf den uns aktuell zur Verfügung stehenden Daten, wie zum Beispiel den Quartals- und Jahresberichten der jeweiligen Unternehmen. Es ist jedoch möglich, dass nicht immer die neuesten öffentlich zugänglichen Daten enthalten sind. Bitte beachten Sie, dass die hier bereitgestellten Informationen keine Echtzeitdaten sind. Teile des Berichts werden mithilfe von Künstlicher Intelligenz generiert. DIE INFORMATIONEN IN DIESEM BERICHT WERDEN OHNE JEGLICHE GEWÄHR BEREITGESTELLT. WIR ÜBERNEHMEN KEINE VERANTWORTUNG ODER HAFTUNG FÜR DEREN GENAUIGKEIT, VOLLSTÄNDIGKEIT, VERLÄSSLICHKEIT ODER EIGNUNG FÜR BESTIMMTE ZWECKE. Dieser Bericht dient ausschließlich informativen Zwecken und sollte nicht als Grundlage für Handelsentscheidungen herangezogen werden.

Die Vervielfältigung, Veröffentlichung, Darstellung, Bearbeitung, Übertragung oder Weitergabe der in diesem Bericht enthaltenen Informationen ist ohne unsere vorherige schriftliche Zustimmung strengstens untersagt. Dieser Bericht ist ausschließlich für Ihren persönlichen Gebrauch bestimmt und darf nicht an Dritte weitergeleitet werden. Investing.com und seine Partner behalten sich sämtliche Rechte am geistigen Eigentum dieses Berichts vor.